



Online-Anwendungen

ASTA-Infocenter; Azubi-Infocenter; Elektronischer
Ausbildungsvertrag

Übersicht

Account für alle Anwendungen

Anmeldung mit den Zugangsdaten

ASTA-InfoCenter (Ausbilder-InfoCenter) https://unternehmen.gfi.ihk.de	AZUBI-InfoCenter https://azubi.gfi.ihk.de/infocenter
<ul style="list-style-type: none">• Verwaltung von Zugriffsrechten• Übersicht Ausbilder anzeigen• Übersicht Auszubildende anzeigen<ul style="list-style-type: none">○ Status○ Prüfungszeiträume○ Prüfungsergebnisse	<ul style="list-style-type: none">• Persönliche Daten verwalten• Übersicht Ausbildung(en) anzeigen• Übersicht Prüfungstermine anzeigen• Vorläufige Prüfungsergebnisse anzeigen• Prüfungsergebnismitteilung bestätigen und anzeigen• Automatische Benachrichtigungen (Termin, Änderung...) erhalten

Berechtigung einrichten

DAV digitaler Ausbildungsvertrag	OPA online Prüfungsanmeldung
<ul style="list-style-type: none">• Ausbildungsverträge digital einreichen• Vertragsübersicht• Plausibilitätskontrolle• Status	<ul style="list-style-type: none">• Zur Prüfung anmelden• Plausibilitätskontrolle• Unterlagen einreichen• Digitale an AZUBI übergaben

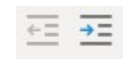


ASTA-Infocenter – Die Rollen für Unternehmen

Admin – Darf alles – diese Zugangsdaten bekommen Sie. Darf im System Verwalter und Ausbilder berechtigen

Verwalter – Eingeschränkte Rechte

Ausbilder – sieht nur die eigenen Auszubildenden



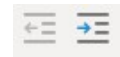
Anleitung für Unternehmen

1. Registrierung (nur beim ersten Mal)


Öffnen Sie die Seite:

<https://unternehmen.gfi.ihk.de/registrieren>

- Füllen Sie alle erforderlichen Felder aus.
- Klicken Sie auf „Registrieren“.
- Folgen Sie dem angezeigten Prozess (z. B. Bestätigung per E-Mail).
- Nach erfolgreicher Verifizierung ist Ihr Zugang angelegt.



Anleitung für Unternehmen



Registrierung

Bitte geben Sie Ihre Daten an

Anrede *
Frau Herr Divers

Titel

Vorname *

Nachname *

E-Mail *


E-Mail (wiederholen) *

Passwort * ?

Passwort (wiederholen) *

Meine IHK ist *

Geben Sie den Inhalt der folgenden Abbildung ein *



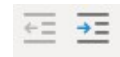
Anleitung für Unternehmen

2. Login

Öffnen Sie die Seite:

<https://unternehmen.gfi.ihk.de>

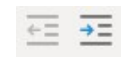
- Melden Sie sich mit Ihren Zugangsdaten an.
- Nach dem Login wird Ihnen die Aktivierungsmaske angezeigt.



Anleitung für Unternehmen

3. AstaAdmin-Konto aktivieren

- Wählen Sie Ihre Industrie- und Handelskammer aus.
- Tragen Sie die erforderlichen Aktivierungsdaten ein.
- Klicken Sie auf „Asta-Admin aktivieren“.
- Bei erfolgreicher Aktivierung erhalten Sie eine entsprechende Meldung.
- Die Aktivierung kann im Hintergrund etwas Zeit in Anspruch nehmen. Sie werden per E-Mail informiert, sobald sie abgeschlossen ist.



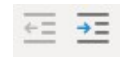
Anleitung für Unternehmen

4. Zugriff auf das ASTA Infocenter

Melden Sie sich erneut unter

<https://unternehmen.gfi.ihk.de> an.

Sie befinden sich nun in Ihrem **ASTA Infocenter**.



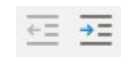
Anleitung für Unternehmen

Wichtig

- Sollten Sie bereits ein Konto mit Zugang zum ASTA Infocenter besitzen und einen weiteren Aktivierungscode erhalten, können Sie diesen nachträglich einlösen:

Einstellungen → Berechtigungen verwalten → Weiteren Aktivierungscode eingeben

Wenn Sie keine Aktivierungsdaten erhalten haben, wenden Sie sich bitte an Ihre zuständige IHK. Falls Sie Ihr Passwort vergessen haben, können Sie es über „Passwort vergessen?“ in der Login-Maske zurücksetzen.



Einen Vertrag eintragen

Der Weg

1. Anmeldung im ASTA-Infocenter <https://unternehmen.gfi.ihk.de> und dann auf Vertragsmanagement

oder

2. Direkt auf <https://elpva.gfi.ihk.de/start>

- Die drei Striche öffnen das Menü
- Auswahlfelder – z. B. Berufsschule = einfach reinklicken

Verzeichnissführung für Auszubildende

Filter

Ausbildungsstätte Zusa


Napp, Karl ✓
Vorgangsnummer: VG-4659
Vertragsantragung
Letzte Änderung am: 02.05.2023, 10:15:17

Vogel, Sabine ✓
Vorgangsnummer: VG-4718
Vertragsantragung
Letzte Änderung am: 28.04.2023, 10:24:32

Duck, Bernd
Vorgangsnummer: VG-4717
Vertragsantragung
Letzte Änderung am: 27.04.2023, 16:46:08

Mai, Petra
Vorgangsnummer: VG-4671
Vertragsantragung
Letzte Änderung am: 26.04.2023, 17:03:22

Verfügbare Ausbildungsstellen *

Umfrage-Testfirma (Frankfurter Str. 92 Offenbach am Main) 

Umfrage-Testfirma (Frankfurter Str. 92 Offenbach am Main)

Ausbildungsstätte

Kammernummer
180

Ident-/Debitorennummer
K00000

Ort
Offenbach am Main

Neuer Ausbildungsvertrag

Neuer Umschulungsvertrag

Vertrag auflösen

Vertrag ändern

Neuer Ausbilder / Neuer Beruf

Massenimport von Verträgen

IHK-Sachbearbeiter schrieb am
Guten Tag, die Ausbildungsvergüt

Ablauf der Vertragseintragung

1. Unternehmen gibt den Vertrag ein und reicht diesen bei der IHK ein – Einreichen –
2. IHK prüft den Vertrag
 - a. Freigabe
 - b. Rückfrage über das System
3. Unternehmen erhält die Rückmeldung (E-Mail + System) über die Freigabe bzw. die Rückfrage
4. Unternehmen beantwortet im System die Rückfrage – bis Freigabe durch die IHK erfolgt
5. Nach der Freigabe Ausdruck des Vertrages zur Unterschrift
6. Unternehmen lädt unterschriebenen Vertrag im System hoch
7. IHK trägt den Vertrag ein und versendet Eintragungsbestätigung

Sie bekommen immer eine E-Mail, so müssen Sie nicht immer im System schauen.

Rückfrage = Grüner Punkt



DAS AZUBI-Infocenter

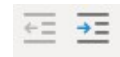
Nach der Eintragung eines Ausbildungsvertrages, bekommt der Azubi einen Zugang zum Azubi-Infocenter

Bitte sorgen Sie dafür, dass sich die Azubis dort anmelden.

Alle Informationen finden Sie hier:

<https://www.offenbach.ihk.de/P5878/>

Die Zugangsdaten erhalten die Azubis mit der Eintragungsbestätigung der IHK Offenbach am Main.



Ihre Ansprechpartner

Petra Dittmar

dittmar@offenbach.ihk.de

069 8207 - 325

Thomas Süßer

suesser@offenbach.ihk.de

069 8207 - 313

Eva Brandl

brandl@offenbach.ihk.de

069 8207 - 327

